



**PANNEAU PLAT LE PLUS
RIGIDE DE LA GAMME**

Panneau rigide TIGRE LOURD

Les **ATOUTS PRODUIT**

Système complet

Plusieurs poteaux compatibles

Gamme portillon et portail
complémentaire

Large gamme d'accessoires



**SITES
SENSIBLES**



**SITES
INDUSTRIELS**



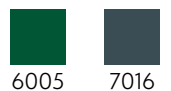
**ENTREPRISES
COLLECTIVITÉS**

► **CARACTÉRISTIQUES**

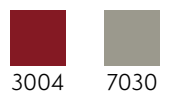
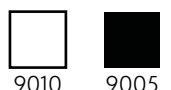
- Maille : 200x50mm
- Diamètre de fils :
horizontaux : 2 x \varnothing 8mm
verticaux : 1 x \varnothing 6mm
- Longueur du panneau :
2509mm
- Entraxe poteau
CAMELEON = 2541mm



**RAL
COULEURS
STANDARDS**



**200 COLORIS
RAL**

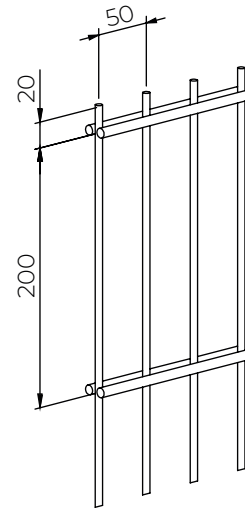
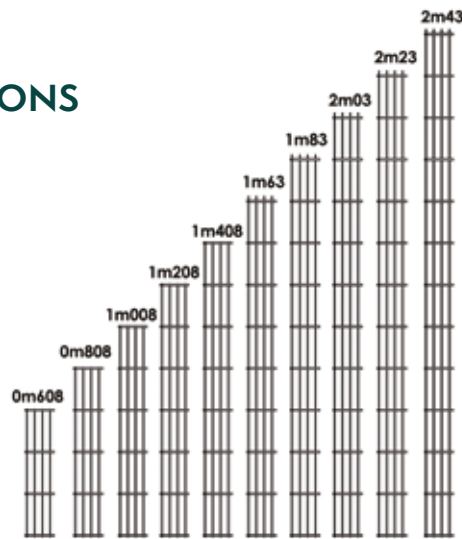


► **INFORMATIONS COMPLÉMENTAIRES**

- Panneau plat à très grande rigidité
- Robustesse des doubles fils
- Picots défensifs à partir de la hauteur 1,63m
- Hauteur jusque 2,43m
- Panneau réversible

FABRIQUÉ EN FRANCE

► LES DIMENSIONS



Hauteur	Largeur	Hauteur CAMELEON «A sceller»
0,608m	2,51m	1,05m
0,808m		1,25m
1,008m		1,55m
1,208m		1,75m
1,408m		2,05m
1,63m		2,25m
1,83m		2,45m
2,03m		2,55m
2,23m		2,75m
2,43m		3,05m

Les hauteurs sont pour des poteaux à sceller.

► POTEAU



CAMELEON

► EN OPTION



PLATINE



PLATINE APPLIQUE



PLATINE EQUERRE



BAVOLET SIMPLE



BAVOLET DOUBLE



ATTACHE MURALE



OCCULTATIONS